




DESCONSTRUÇÃO DO DESAFIO INICIAL


1  **Desafio Inicial**
Qual desafio motivou a oficina?


5  **Quais são as forças relacionadas à situação?**
Fatores internos organizacionais positivos à situação do desafio.


6  **Quais são as fraquezas relacionadas à situação?**
Fatores internos organizacionais negativos à situação do desafio.


9  **Problemas do desafio inicial**
Um problema complexo tem outros problemas relacionados.

2 **Situação do desafio**
Quais situações demonstram a existência do desafio inicial?

3  **Tema do desafio**
Qual é o tema do desafio inicial?

7  **Quais as oportunidades relacionadas à situação?**
Fatores externos positivos à situação do desafio (ambiente e conjuntura).

8  **Quais são as ameaças relacionadas à situação?**
Fatores externos negativos à situação do desafio (ambiente e conjuntura).

4  **Organizações do desafio**
Quais organizações públicas, privadas ou da sociedade estão relacionadas ao desafio?