

קורס פייתון – 5 כוכבים

התקנה של סביבת הפיתוח - PyCharm

✓ למה להתקין את PyCharm ומה זה סביבת פיתוח?

(Integrated Development Environment = IDE)

✓ איך להתקין את PyCharm?

✓ איך לכתוב את התוכנית הראשונה שלנו תחת PyCharm



המכללה לאוטומציה
www.automation.co.il



קורס פייתון – 5 כוכבים

למה להתקין את PyCharm?

PyCharm זהו IDE (Integrated Development Environment = IDE)

✓ מאפשרת לכתוב קוד בצורה פשוטה יותר ומהירה יותר (השלמות, שגיאות...)

✓ מאפשרת לעשות Debug (דרך למצוא בעיות בצורה קלה יותר).

✓ מאפשרת לנהל פרויקטים בצורה נוחה יותר.

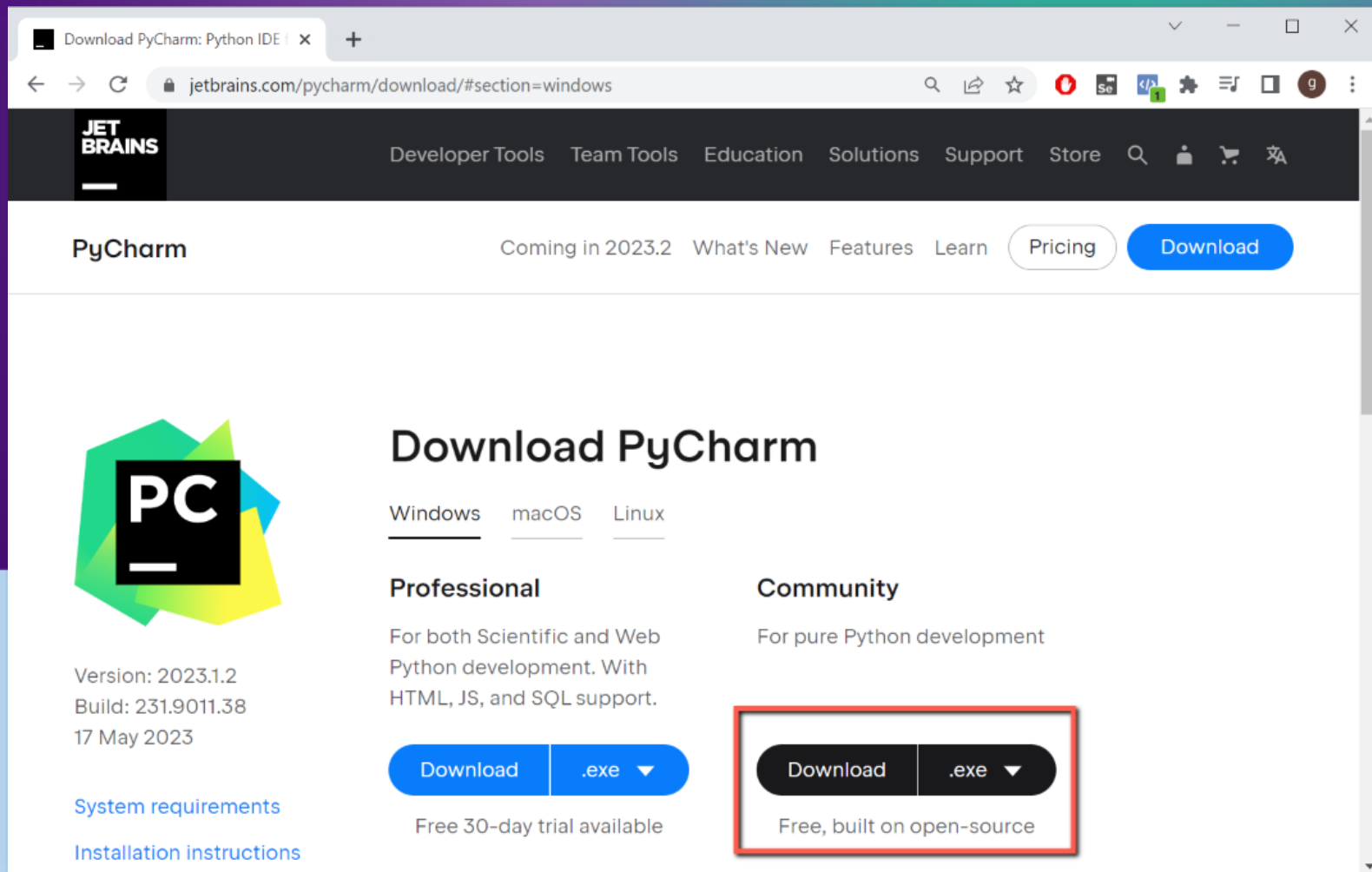
✓ מאפשרת לעבוד בצורה נוחה מול Version Control (...Git, GitHub) ופלאגינים להרחבות.



המכללה לאוטומציה
www.automation.co.il



★ ★ ★ ★ ★
קורס פייתון – 5 כוכבים
מאיפה להתקין את PyCharm?



Download PyCharm: Python IDE | x +

jetbrains.com/pycharm/download/#section=windows

JET BRAINS

Developer Tools Team Tools Education Solutions Support Store

PyCharm

Coming in 2023.2 What's New Features Learn Pricing Download

Download PyCharm

Windows macOS Linux

Professional
For both Scientific and Web Python development. With HTML, JS, and SQL support.

Community
For pure Python development

Version: 2023.1.2
Build: 231.9011.38
17 May 2023

System requirements
Installation instructions

Download .exe

Download .exe

Free 30-day trial available

Free, built on open-source

חיפוש בגוגל

PyCharm Download

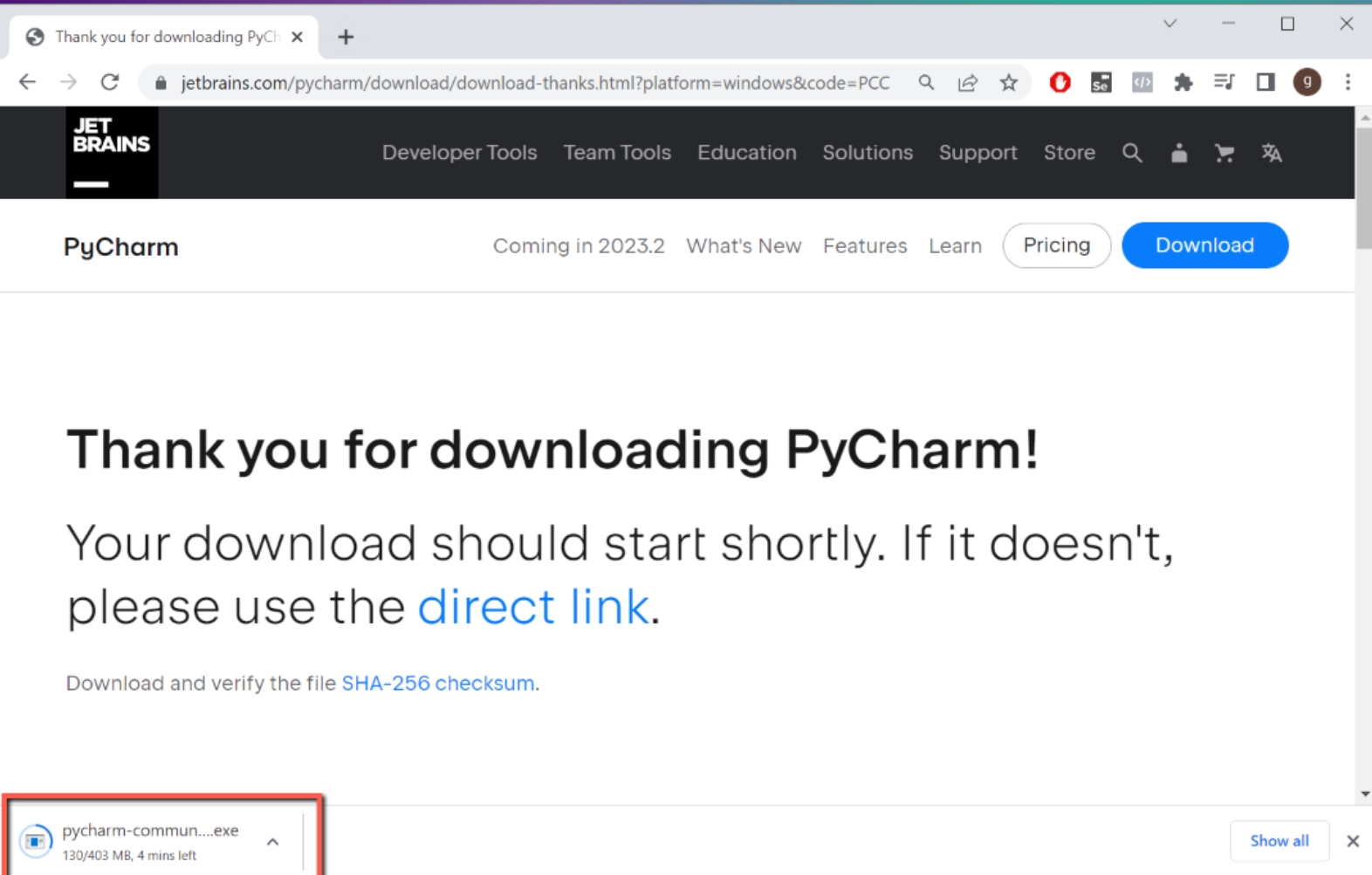
<https://www.jetbrains.com/pycharm/download>

המכללה לאוטומציה
www.automation.co.il



קורס פייתון – 5 כוכבים

איך להתקין את PyCharm?

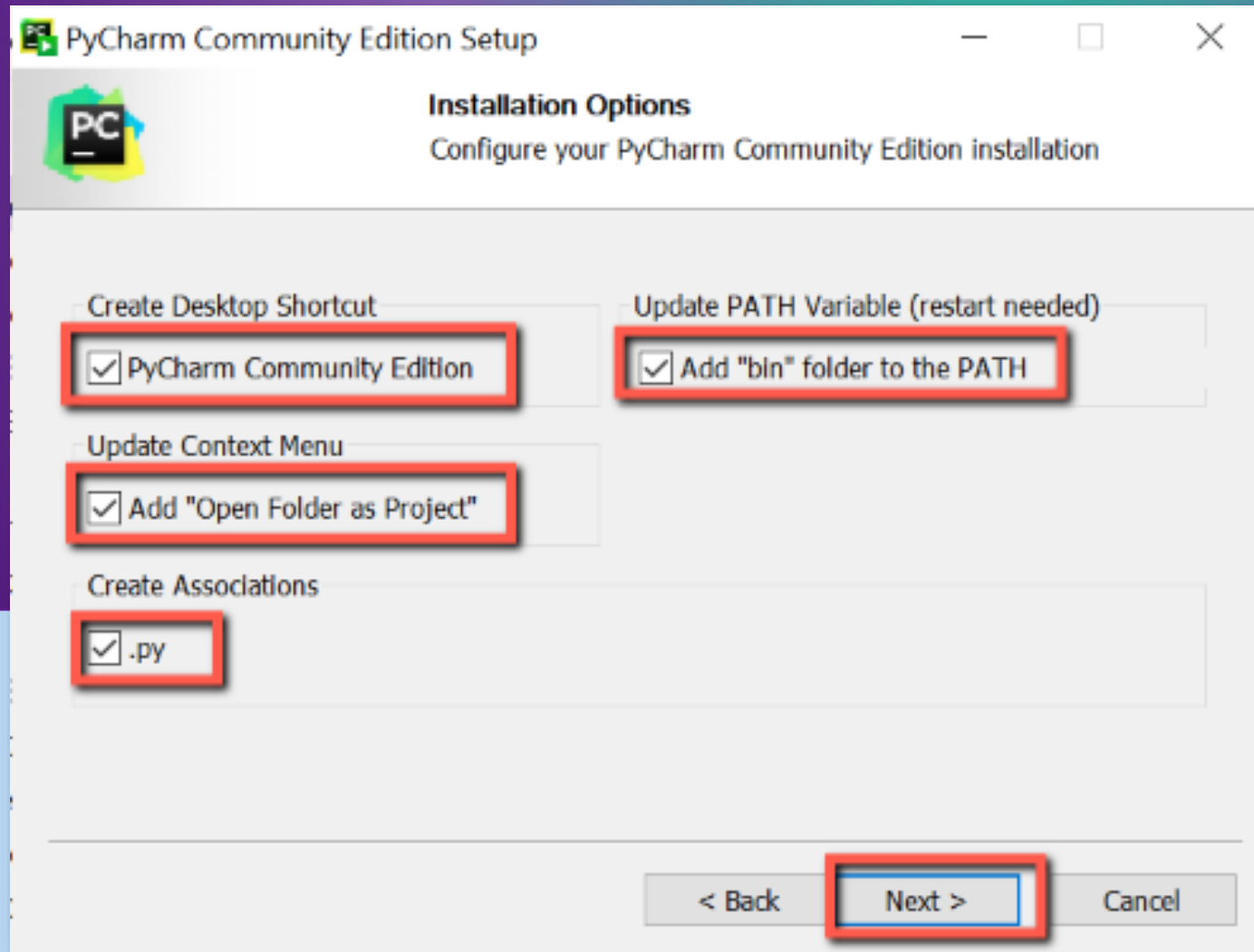


1. להוריד את PyCharm.

2. להריץ את הקובץ.

3. לשים לב להנחיות 😊

★ ★ ★ ★ ★
קורס פייתון – 5 כוכבים
איך להתקין את PyCharm?



לשים לב להנחיות 😊

★★★★★
קורס פייתון – 5 כוכבים

בואו נראה איך עושים זאת בפועל...

www.automation.co.il

POWER



המכללה לאוטומציה
www.automation.co.il

