



Otaku sin límites

Curso de Japonés Intermedio 1

Lección 4: Él, ella, ellos, nosotros... - Los Pronombres

Tabla de Contenidos

Tabla de convenciones.....	2
Tema de hoy: Él, ella, ellos, nosotros... Los Pronombres.....	3
Japonés.....	3
Español.....	3
Puntos importantes.....	4
Tabla de Pronombres en Japonés.....	4
Vocabulario.....	5
Observaciones Gramaticales.....	7
Pertenencia.....	7
Kanji.....	8
しゅくだい.....	9



Tabla de convenciones

Ítem	Significado/Objetivo
{ }	<p>Pronunciación. Para mayor claridad, en algunos casos mostraremos la pronunciación de algunas palabras en Español, pues la escritura Romaji Japonesa es similar en fonética al inglés y por ejemplo combinaciones como "Ha" que en español suena "A" porque la letra H es muda, en Romaji suena "Ja".</p> <p>Ejemplo: "ohayoo" en realidad se pronuncia {ojaioo}.</p>
Anime	<p>El color Azul claro lo usaremos para resaltar observaciones acerca de temas de Anime/Manga.</p>
oo, ii	<p>Si ves dos vocales continuas significa que el sonido de la vocal se extiende más de lo que usamos en español, un sonido prolongado.</p>



Tema de hoy: Él, ella, ellos, nosotros...

Los Pronombres

Japonés

[Contexto: Frases independientes sin relación entre sí.]

私のかみはながいです。

あなたの手はきれいですね。

かれの口は大きいですね。

かのじよの目はちやいろいです。

わたしたちはしずかです。

あなたたちはおもしろいです。

かれらはうるさいです。

かのじよたちはなかよしです。

Español

Mi cabello es largo.

Tu mano es muy bonita.

La boca de él es muy grande.

Los ojos de ella son de color café.

Nosotros somos muy callados. (no hacemos ruido)

Ustedes son muy divertidos.

Ellos son muy ruidosos.

Ellas son muy amigables.



Puntos importantes

En idiomas como el Español o el Inglés, los pronombres son importantes y de uso común. Sin embargo, en el idioma Japonés no son tan frecuentes, pues por razones culturales los japoneses normalmente se refieren a las personas o cosas por su nombre directamente, así que debes tenerlo en cuenta.

Tabla de Pronombres en Japonés

Kanji / Kana	Romaji	Significado en Español
私	watashi	Yo.
あなた	anata	Tu, usted.
かれ	kare	Él.
かのじよ	kanojo	Ella. (Se pronuncia { kanoyo })
わたしたち	watashitachi	Nosotros.
あなたたち	anatatachi	Ustedes.
かれら かれたち	karera / karetachi	Ellos.
かのじよら かのじよたち	kanojora / kanojotachi	Ellas.

Vocabulario

Este es el vocabulario de hoy. Ten en cuenta que los kanji pueden tener varios significados y varias maneras de lectura pero de momento usamos los significados usados en el contexto del tema de hoy. Poco a poco iremos aprendiendo significados adicionales.

Romaji	Kana	Kanji	Pronunciación en Español	Significado
nagai	ながい		{ nagai }	Largo, prolongado.
mijikai	みじかい		{ miyikai }	Corto.
kirei	きれい		{ kirei }	Hermoso.
ookii	おおきい	大きい	{ ookii }	Grande.
chiisai	ちいさい	小さい	{ chiisai }	Pequeño.
shizuka	しずか		{ shizuka }	Callado, silencioso.
omoshiroi	おもしろい		{ omoshiroi }	Divertido; interesante.
urusai	うるさい		{ urusai }	Ruidoso, bullicioso.
nakayoshi	なかよし		{ nakaioshi }	Amigable.
~ne	~ね		{ ne }	El Ne es una partícula que se agrega al final para hacer la frase más amigable. Es frecuentemente usado por las mujeres para sonar bonitas.
chairo	ちやいろ		{ chairo }	(Color) café.
kuro	くろ		{ kuro }	(Color) negro.



Romaji	Kana	Kanji	Pronunciación en Español	Significado
atama	あたま		{ atama }	Cabeza.
kami	かみ		{ kami }	Cabello, pelo.
mimi	みみ		{ mimi }	Orejas.
me	め	目	{ me }	Ojos.
hana	はな		{ jana }	Nariz.
kuchi	くち	口	{ kuchi }	Boca.
te	て	手	{ te }	Manos.
ashi	あし	足	{ ashi }	Piernas y/o pies. (En Japonés no se diferencia el pie de la pierna).



Observaciones Gramaticales

Pertenencia

Estructura gramatical: A の B

Para expresar pertenencia, es decir, que algo pertenece a alguien, se utiliza la partícula の. Así que la partícula の se puede traducir al español como "de". En la estructura A の B tenemos entonces que B pertenece a A.

Ejemplos:

Mi cabello

私のかみ

El cuaderno de él

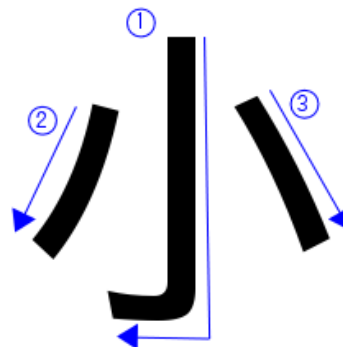
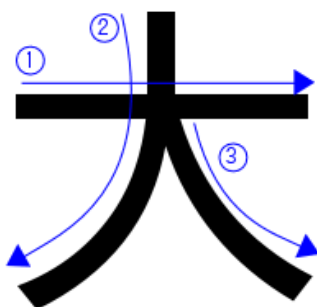
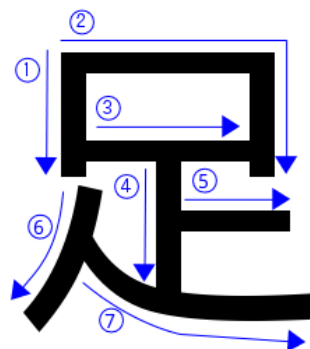
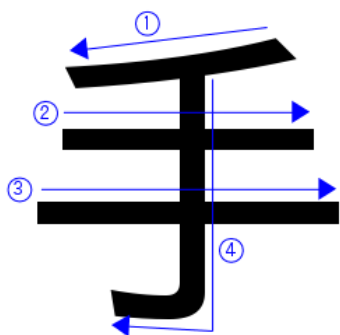
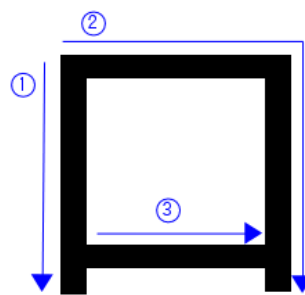
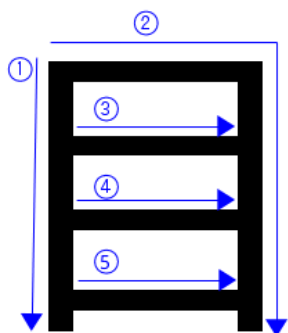
かれのノート

Los ojos de ella son hermosos

かのじよのめはきれいです

Kanji

En general la regla para escribir los kanji es iniciar por la parte superior izquierda. Los trazos horizontales normalmente se escriben de izquierda a derecha y los verticales de arriba hacia abajo. Con el tiempo y la práctica, la escritura de kanji se te hará algo natural y no necesitarás de una guía.





しゅくだい

Tu tarea es practicar el Kanji estudiado. Te recomendamos imprimas esta página y practiques estas planas. Cada fila contiene una de las letras estudiadas. Tu tarea es llenar los campos en blanco a la derecha de la letra, escribiéndola tal como explicamos en clase. La primera fila es un ejemplo. **La práctica hace al Maestro!**

目	目	目	目	目	目	目	目	目
目	目	目						
口	口	口						
手	手	手						
足	足	足						
大	大	大						
小	小	小						
目	目	目						
口	口	口						
手	手	手						
足	足	足						
大	大	大						
小	小	小						