

## MT4/MT5設定ガイド

---

- MT4/MT5のインストール
- ブローカーのセットアップ
- ツール（インジケータ）のインストール
- メールアラート設定
- アラート通知をスマホ受信する方法（新）

# MT4をインストールする

---

以下のサイトからMT4を無料で入手することができます。

ウィンドウズの方 → GCI

<https://www.gcitradng.com/platforms-services/downloads>

MACの方 → XM

<https://www.xm.com/metatrader-mac>

インストール方法は、以下の講義で確認いただけます。


<https://direct.cocosta.jp/courses/82253/lectures/1183122>

## MT5を入手する (Win/Mac共通)

- MetaQuotes社 (インストール方法はMT4と同じ)

<https://www.metaquotes.net/en/download>

OSに応じて選択する



## ブローカーを準備する

---

無料デモ口座を提供している主なブローカーは、以下のとおりです。

<FX・コモディティ・株式等一式>  
GCI-FINANCIAL

<暗号通貨>  
SimpleFX

MT4上のデモ口座申請画面（次ページ参照）に進み、上記ブローカー名を半角英数でタイプすると次に進めます。

MT5は標準装備のブローカーから選択ください。

## MT4ブローカーのセットアップ参考

---

MT4で主要暗号通貨を提示するブローカーとデモ口座開設方法&使いどころ

<https://direct.cocosta.jp/courses/216031/lectures/3354305>

↑ MT4上からブローカーのデモ口座を申請する方法です。

1分37秒あたりからを参照ください

## ツールをインストール（MT4/MT5共通）

---

- ① ツール（MT4インジケータ）をダウンロードする
- ② ファイルを解凍する
- ③ 指定フォルダーに移動しMT4/MT5を再起動する

### MT4へのインストール&月次更新の方法

<https://direct.cocosta.jp/courses/73677/lectures/1072040>

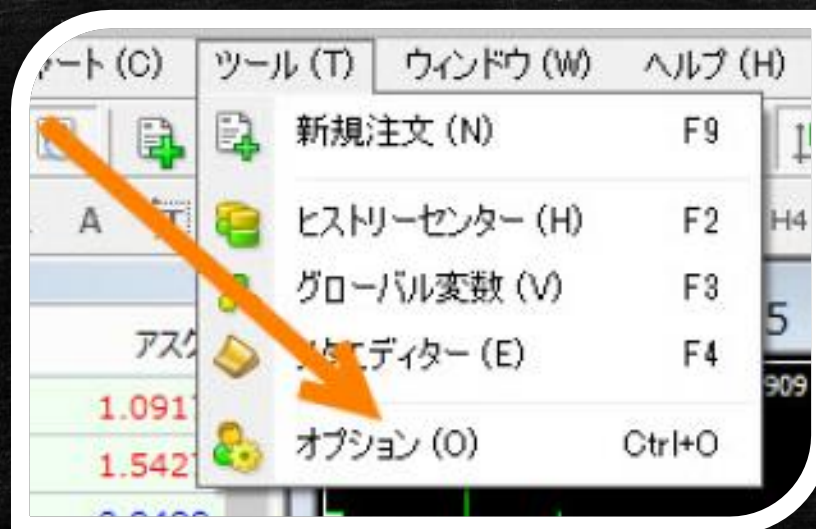
## メールアラートを設定しよう

---

- ツールによって、インジケーターが決まった値に到達をした時点で、メールアラートを送信することができます。
- まずは以下のページからYahooのメールアドレスを取得しておきましょう。
- <http://promo.mail.yahoo.co.jp/>

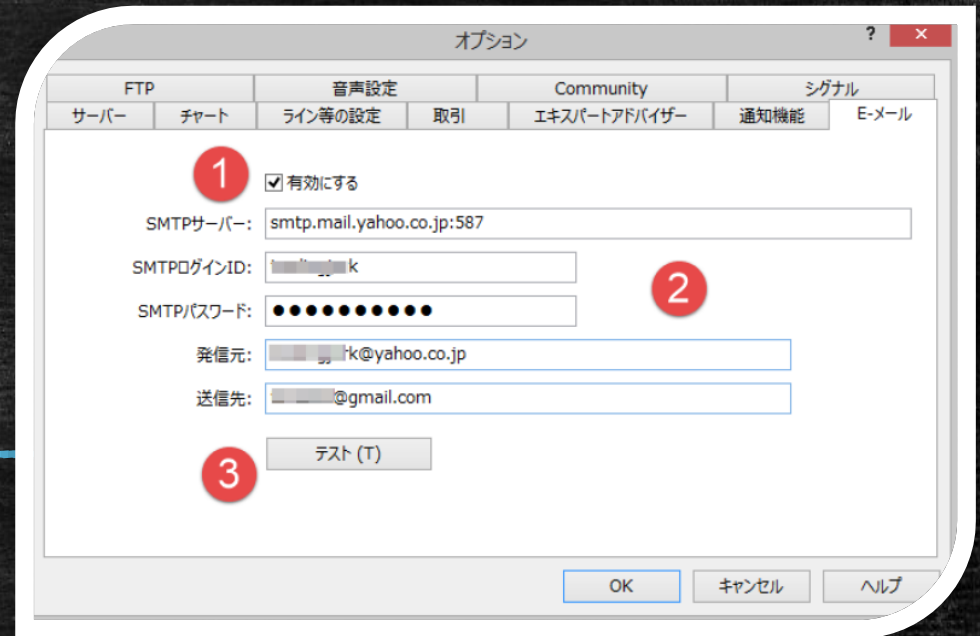
# メールアラートの設定方法

1. MT4のメニューから「ツール」→「オプション」に移動





# 設定



① 「有効にする」にチェックを入れる

② SMTPサーバー部：[smtp.mail.yahoo.co.jp:587]

SMTPログインID：YahooメールのログインID（@以下は不要）

SMTPパスワード：Yahooメールのログインパスワード

発信元：Yahooのアドレス（@以下も全て記入）。

送信先：着信させたいメールアドレス

③ テストをクリックして設定を確認

※ ブローカーによって週末にサーバーを落としています。  
メール送信が上手く行かないときには、平日に再度テスト  
を試してみてください。

※ メール不要なら、設定タブ内「有効にする」を外してください。

# ツールの月次更新方法

---

ツールは、月末に更新が必要となります。更新はとても簡単です。

- ① ツールの更新お知らせがメールで届く
- ② 更新ファイルをダウンロード
- ③ 指定場所にドロップ

以上です。

もし複数の画面にツールを配置している場合は、以下の講義にて一括更新方法をご確認いただけます。

**複数チャートに配置したツールの時限ファイルを一括で更新する方法**

<https://direct.cocosta.jp/courses/73677/lectures/1073311>

## これまでに届いたご質問と回答へのリンク

---

ダウンロードしたファイルをクリックしてもインストールできません

<https://direct.cocosta.jp/courses/73677/lectures/1073408>

ipadにインストールはできますか？(2017年4月3日)  
できません。

パソコンがスリープ状態になってしまいます(2017年4月3日)

<https://direct.cocosta.jp/courses/73677/lectures/2432938>

同じ取引ペアの異なる時間足をまとめて検知するには？

<https://direct.cocosta.jp/courses/73677/lectures/2979428>

# アラート通知をスマホ受信する方法

---

- ① スマホにMT4/MT5のアプリを入れます  
→ アプリストア内 metaquotes で検索



MetaTrader 5

取引 & テクニカル分析

★★★★☆ 6996

②

スマホアプリ内の「設定」から「チャットとメッセージ」に移動。



チャットとメッセージ  
MQL5.communityにサインイン

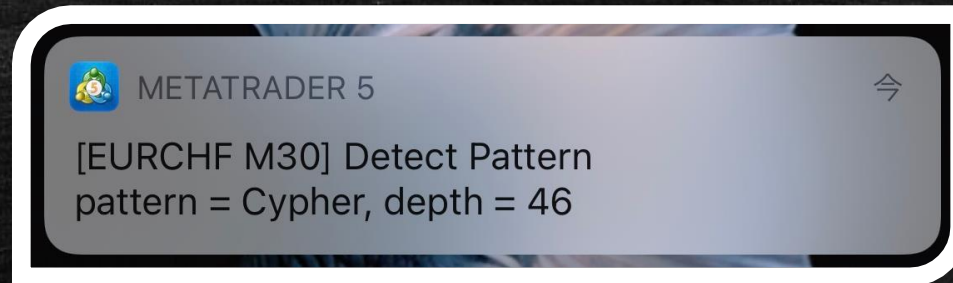


- 画面の最下部に表示されている「MetaQuotes ID : 」以下の番号を見つけます。

MetaQuotes ID: EC [REDACTED] F1



# スマホアプリ側で通知の受信が始まります



通知をスマホアプリで受信するには、インジケータが機能を実装している必要があります。

ココスタでは「ハーモニック検知ツール・プロフェッショナル版」にて対応しております。