

Il Limone

Famiglia: Rutaceae



- 1 Foglie
- 2 Fiori
- 3 Frutto


Coltivazione in vaso, allevamento a globo



Potare poco e tutti gli anni.

Come tutti gli agrumi, non ama le potature intense, quindi andiamo a togliere massimo un 30% della chioma e tutti gli anni.

Il limone è un sempreverde, vegeta all'inizio della primavera e in autunno, fiorisce in aprile, maggio, si ferma un po' nei momenti più caldi e in quelli più freddi. In genere ha una produzione piuttosto scalare.



Dove produce


Tipicamente nel limone le gemme escono all'ascella delle foglie



Quando andiamo fuori forma


si interviene con tagli di ritorno, sempre per tornare indietro

Attenzione agli incroci




Importante eliminare i
rami che si incrociano

Togliamo i doppioni



È una potatura di sfoltimento,
importante eliminare i rami che
occupano gli stessi spazi

Speronare



Per far sì che un succhione riempi uno spazio vuoto andiamo a speronarlo, in modo che emetta tre o quattro getti meno vigorosi e vada a riempire

Tavole di Giada Ungredda

Queste tavole sono state realizzate da Giada Ungredda @solugraf, all'interno del progetto **POTATURA FACILE**, curato da Matteo Cereda e Pietro Isolan.

Questo materiale è parte integrante del corso POTATURA FACILE ed è vietato distribuirlo o pubblicarlo fuori dal corso.

Puoi scoprire i disegni di Giada Ungredda sul suo [sito web](#) e sul suo profilo Instagram @solugraf

Potatura Facile è un corso prodotto da Orto Da Coltivare.

