




A MUSICAL
PLACE
AT YOUR
ZONE

Head Office,
SMI Building
Puri Anjasmoro E1/21
Semarang - Indonesia 50144
www.muza.id

Connect to our
Social Media.
  @muza.id

TAP THE PART!

Sentuh / tepuk bagian biola kamu yang disebutkan di bawah ini!



Variasi interaksi :

1. Mintalah guru, orang tua, atau temanmu untuk menyebutkan bagian biola secara acak.
2. Kamu bisa bermain adu cepat dengan temanmu untuk menyebutkan bagian biola yang tepat sesuai yang disebutkan guru/orang tua.

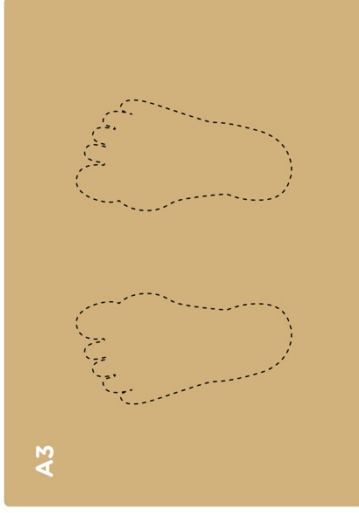
Box of Reward



STAY ON MY OWN CARPET!

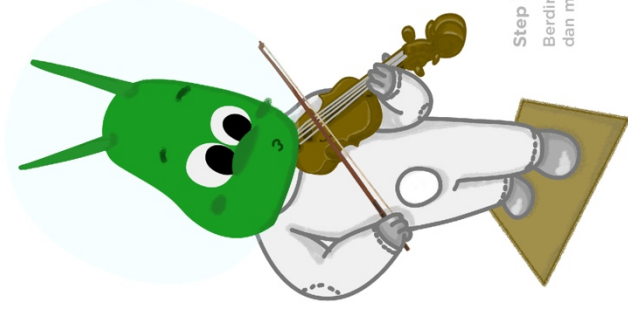
Buatlah karpet untukmu berlatih biola!
Kamu bisa meminta bantuan guru atau orang tuamu untuk membuatnya.

Bahan yang dibutuhkan :
1 lembar karton A3
1 Spidol warna kesukaan kamu



Step 1

Letakkan dan gambar bentuk kedua telapak kakimu dengan jarak selebar bahu pada sebuah karton (ukuran A3).



Step 2

Berdirilah di atas gambar yang telah kamu buat, dan mainkan biolamu.

Kamu memakainya saat berlatih bermain biola!
Jagalah kakimu tetap berdiri pada gambar telapak kakimu saat kamu bermain biola.
Namun, kamu tetap boleh menggoyangkan badanmu mengikuti alunan musik yang kamu mainkan!

Box of Reward

