




acCanada

Manual para obtener licencia de conducción **EN QUEBEC**

Como requisito para obtener una licencia clase 5, el interesado debe pasar por un proceso largo y exhaustivo que dura cerca de 3 años.



El primer paso será presentar una serie de cursos y exámenes prácticos y teóricos que nos permitan obtener una licencia de aprendizaje o learner's licence.



Luego de poseer esta licencia por cerca de un año y mantener un buen comportamiento al volante, podremos presentar una segunda ronda de cursos y exámenes que nos permitirán aplicar a una licencia temporal o de prueba.



Finalmente, tras dos años de uso y manteniendo un récord impecable, podremos obtener nuestra licencia clase 5.



¡A continuación te damos todos los detalles!

Además, el aspirante debe cumplir los siguiente requisitos o criterios de elegibilidad:



Ser mayor de 16 años.



Documentos que acrediten que se tiene un permiso para permanecer legalmente en Canadá por más de 6 meses.



REGISTRÁNDONOS PARA EL CURSO DE MANEJO Y EL ENTRENAMIENTO TEÓRICO

- Agendar una cita presencial a través de los siguiente números:

☎ Area de Montréal: 514-954-7771

☎ Para cualquier otro lugar en Québec: 1-888-356-6616

- Asistir a la cita y presentar los documentos que nos hayan sido indicados telefónicamente (generalmente, pasaporte, permiso de trabajo, etc.)
- A·Solamente después de recibir las indicaciones de la SAAQ's, descargar y completar el formulario de registro para el curso (PDF, 237 KB)
- ·Elegir alguna de las escuelas de manejo avaladas por la Association québécoise des transports - AQTr-, adjuntar el formulario y apuntarse para un curso de manejo.

¿QUÉ ESPERAR DEL CURSO? ¿CÓMO ESTÁ ORGANIZADO?



Componente teórico de 24 horas de duración.



15 horas de componente práctico de manejo con un instructor.



Componente autónomo de refuerzo a través de los ejercicios disponibles en el Curso de manejo disponible online (12 módulos).



Lectura de los siguiente documentos: Driving a Passenger Vehicle, el Driver's Handbook, y la guía de conducción que cada escuela maneje.



¿QUÉ ESPERAR DEL CURSO? ¿CÓMO ESTÁ ORGANIZADO?



Haber completado los cuatro módulos correspondientes a la primera unidad del curso de conducción. Cada modulo está compuesto por un componente teórico de 2 horas que se toman en un salón de clases y un componente de estudio autónomo.



Aprobar el test de conocimiento que provea la escuela de conducción.

APLICANDO A LA LICENCIA DE APRENDIZAJE O LEARNER'S LICENSE



\$ 72.58 (Valido por 18 meses. Incluye costos de las fotos)

Después de realizar el curso de preparación, leer los documentos requeridos y aprobar la prueba de conocimiento, deberemos dirigirnos a las oficinas de atención establecidas para nuestra área y solicitar la expedición de la licencia de aprendiz.

Allí nos serán solicitados dos documentos oficiales de los cuales, al menos uno, debe tener foto. Los documentos que se consideran válidos son:



Certificado de ciudadanía canadiense con foto.



Pasaporte canadiense



Tarjeta de identificación de las fuerzas armadas canadienses



La Confirmación del Permiso de Residencia permanente junto con la tarjeta de residente permanente.




Otra prueba de permanencia legal en Canadá.

Además de los dos documentos de identificación, también deberemos:



Presentar un certificado emitido por la escuela de conducción donde se manifiesta que completamos la primera unidad del curso de conducción de manera satisfactoria.



Aprobar el examen de visión y diligenciar la declaración de enfermedades o incapacidades.



Cancelar la tarifa correspondiente (ninguna oficina recibe pago con tarjeta de crédito y sólo algunas aceptan tarjeta débito. Se recomienda pagar en efectivo o con cheque.)



Una vez nuestra licencia se expedida, esta nos permitirá conducir dentro del sistema vial de Quebec siempre y cuando:



Contemos con la compañía de un instructor de conducción de nuestra escuela o un conductor con una licencia clase 5 con al menos 2 años de antigüedad desde la fecha de expedición.



No manejemos entre la media noche y las 5:00 am



APLICANDO A LA LICENCIA TEMPORAL O DE PRUEBA.

1. PRESENTAR EL TEST DE CONOCIMIENTOS

Costo: \$11.70 Duración: aproximadamente 30 minutos



Requisitos:

- ▶ Haber estado en posesión de una licencia de aprendizaje por al menos 10 meses.



Preparación:

- ▶ Realizar los ejercicios propuestos en los 12 módulos que componen el curso de preparación disponible en la página web de la SAAQ's.
- ▶ Repasar el contenido del Driving a Passenger Vehicle, el Driver's Handbook y el Manual de Conducción que haya sido provisto por la escuela de conducción. Los primeros dos documentos están disponibles en el catálogo Publications du Québec y en la mayoría de las librerías.



Presentación

acCanada

NOTA: Recuerda que el uso de cualquier dispositivo electrónico está prohibido (celular, reloj inteligente, Tablet, etc.) y de comprobarse su uso, el test será reprobado.

- ▶ Reservar una cita para presentar el examen a través de la página Road Test – Passenger Vehicles o a través de la línea telefónica 1-855-564-3170. En ambos casos debes tener tu número de licencia de aprendizaje a la mano.
- ▶ Dirigirte a la oficina en que se agendó la prueba el día indicado con al menos media hora de anticipación.
- ▶ Presentar tu licencia de aprendizaje.
- ▶ Cancelar el valor correspondiente (No se aceptan tarjetas de crédito. Sólo algunos lugares reciben tarjeta débito. Se recomienda el pago en efectivo o por cheque).

¿Qué sucede si no paso el examen?

Podrás volver a presentarlo, pero deberás esperar al menos 28 días antes de agendar una nueva cita y deberás volver a cancelar la tarifa de presentación.

2. TEST PRÁCTICO O DE MANEJO



Costo de presentación: \$29.25

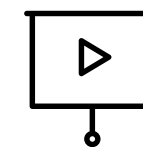
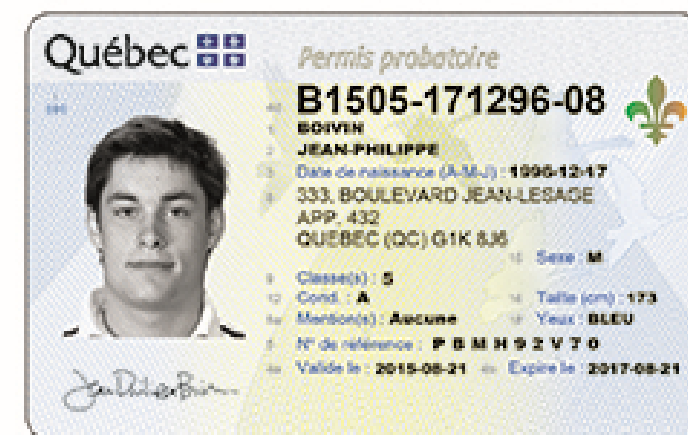
Costo de la licencia: \$181.06 (vigencia de 24 meses)

Duración: 1 hora aproximadamente



Requisitos:

- ▶ Haber aprobado un curso de manejo ofrecido por una escuela reconocida por la AQTr.
- ▶ Haber estado en posesión de una licencia de aprendizaje por al menos 12 meses.
- ▶ Haber aprobado el test de conocimientos.



Presentación

- ▶ Reservar una cita para presentar el examen a través de la página Road Test – Passenger Vehicles o a través de la línea telefónica 1-855-564-3170. En ambos casos debes tener tu número de licencia de aprendizaje a la mano.

NOTA: Si por alguna razón tienes que cancelar tu cita, debes hacerlo con 48 horas de anticipación; de lo contrario, se te cobrará una tarifa de cancelación. Además, en caso de cambios abruptos de clima, la SAAQ's puede reprogramar tu cita. Asegúrate de revisar constantemente.

- ▶ El día de tu test, debes dirigirte a la oficina en que se agendó la prueba con al menos media hora de anticipación.
- ▶ Presentar tu licencia de aprendizaje, el certificado de aprobación del curso de conducción emitido por la escuela de conducción, el certificado de registro del vehículo que usarás para presentar el test, y una copia impresa del seguro que cubre al automóvil (liability insurance),
- ▶ Cancelar las tarifas correspondientes de presentación del examen y de expedición de la licencia (si apruebas) (Se recomienda el pago en efectivo o cheque)

- ▶ Antes de empezar el examen, el instructor instalará un letrero con el texto “Examen de Conduite” que será removido al finalizar la prueba. Recuerda que la SAAQ no provee ningún vehículo y que el vehículo que utilices debe pasar la revisión mecánica y estar en buenas condiciones. No puedes traer acompañantes ni mascotas contigo.

NOTA: Puedes rentar un automóvil para presentar el examen; para ello, debes traer el contrato o factura de alquiler.

¿Qué sucede si no paso el examen?


- ▶ Podrás volver a presentarlo, pero deberás esperar al menos 28 días antes de agendar una nueva cita y deberás volver a cancelar la tarifa de presentación.

COMPORTAMIENTO DURANTE LOS DOS AÑOS CON LICENCIA DE TEMPORAL O DE PRUEBA.

Para evitar la suspensión de la licencia temporal o de prueba, el propietario deberá:

- ▶ Tener menos de 4 “demerit points” en su historial de conducción.
- ▶ No tener ningún reporte por conducción bajo efectos del alcohol. En caso de que un conductor sea detenido y se compruebe la infracción, la licencia será revocada de inmediato.
- ▶ Cumplir con las siguientes reglas relacionadas con el número de pasajeros de menos de 19 años que un conductor puede cargar en el horario de media noche a 5:00 am según su experiencia de conducción.

aCCanadá



Meses de experiencia con la licencia temporal


Número de pasajeros (de 19 años o menores)

6 meses o menos

1

Entre 6 y 12 meses

3



El número de pasajeros no incluye miembros del núcleo familiar (pareja, hijos, hijastros, hermanos o hermanas)



Si el conductor está en compañía de otro conductor con una licencia clase 5 de más de dos años de antigüedad, las reglas de carga de pasajeros no aplican.

Si, después de 2 años
de obtener tu licencia temporal
o de prueba mantienes un buen
historial de manejo, finalmente
podrás obtener tu
licencia Clase 5. 