

Ka-Naada Absolute Beginner

Continuation of 1.4

The first slide here is after 13th slide
of ver 1.4 document

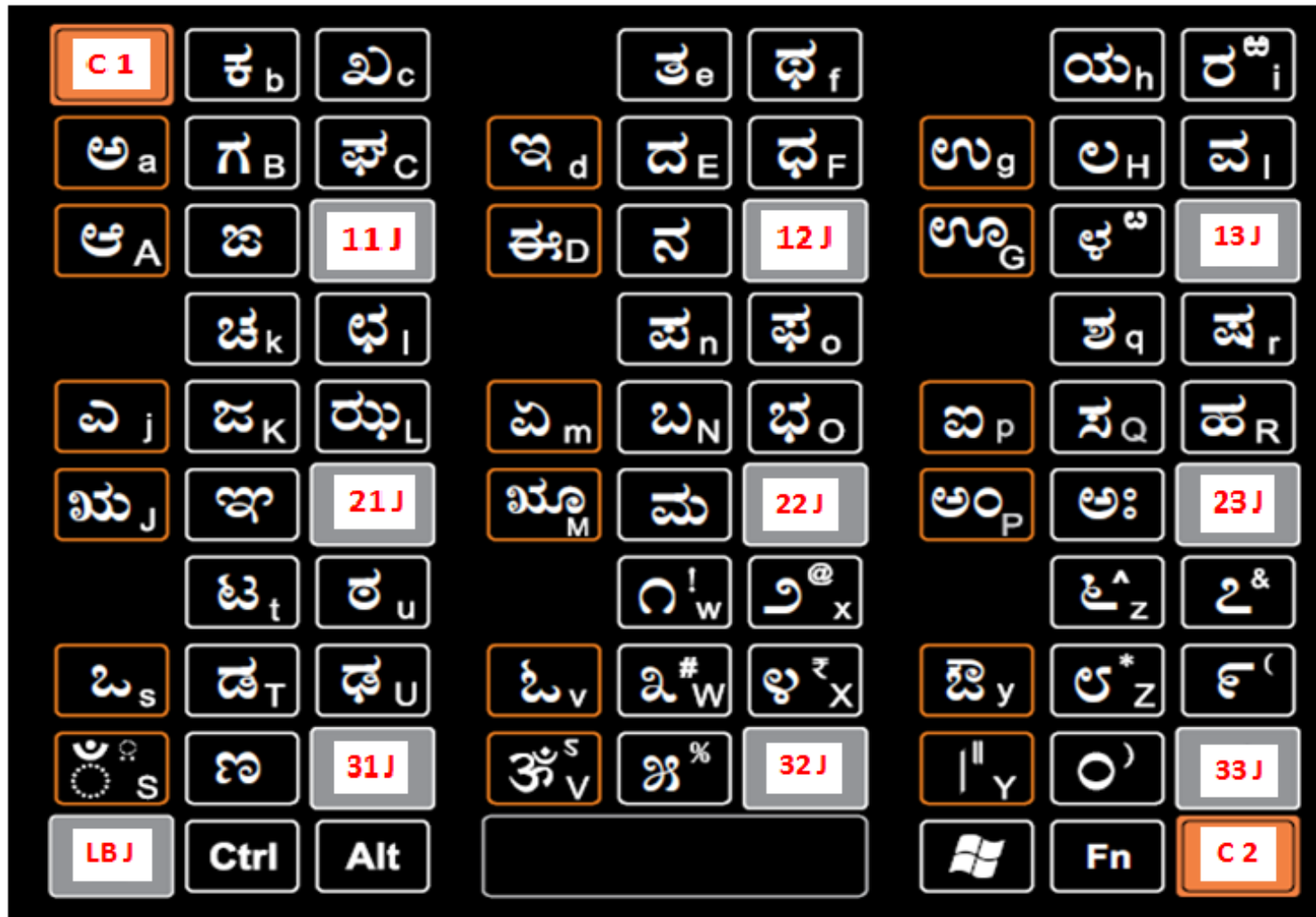
Goal: Gunita akshara – Samyukta
Akshara formation

ಗುಣಿತಾಕ್ಷರ - ಸಂಯುಕ್ತಾಕ್ಷರ ಕಲಿಕೆ


ಕ-ನಾದ ಪ್ರಾರಂಭಿಕ ಅಭ್ಯಾಸ ಅಕತದಬ ಕೀಲಿಮಣಿ

BVK Sastry

The Join and Combine Keys are Numbered by Row Column Position.




ಗುಣಿತ = ವ್ಯಂಜನಕ್ಕೆ ಸ್ವರ ಜೋಡಿಸು - ಸಂಕೇತ

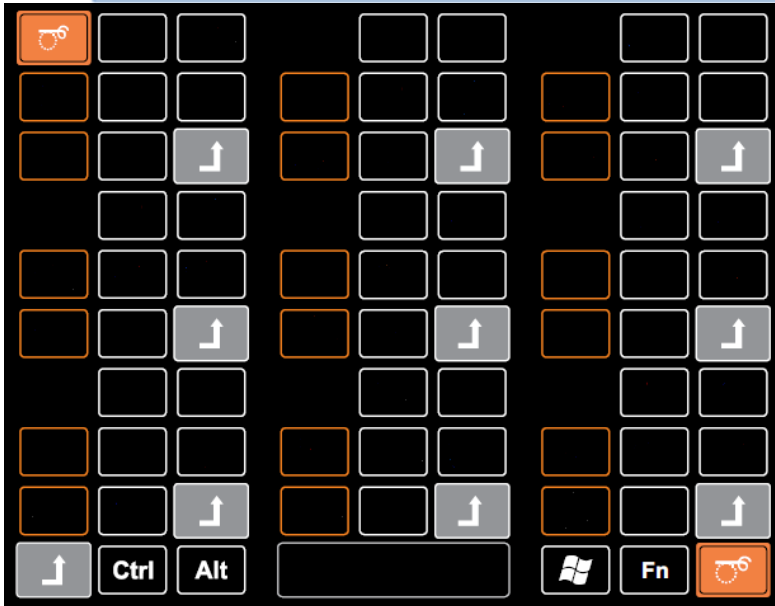



ಕ +  (ಅ) = ಕಾ

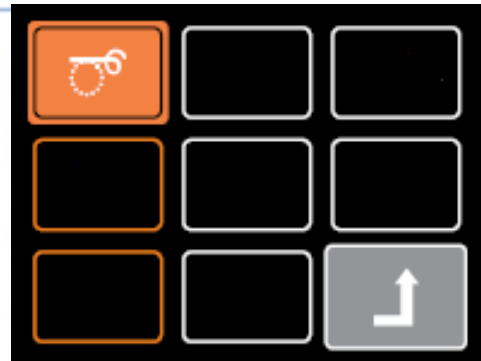
ಕ +  ಕ = ಕ್ಕ

ಕ +  (ಹಲಂತ್/ ಆಧಾರ್ಕ್ಷರ) = ಕ್

ಸಂಯುಕ್ತ = ವ್ಯಂಜನಕ್ಕೆ ವ್ಯಂಜನ ಸೇರಿಸು - ಸಂಕೇತ



ಸಂಯುಕ್ತ



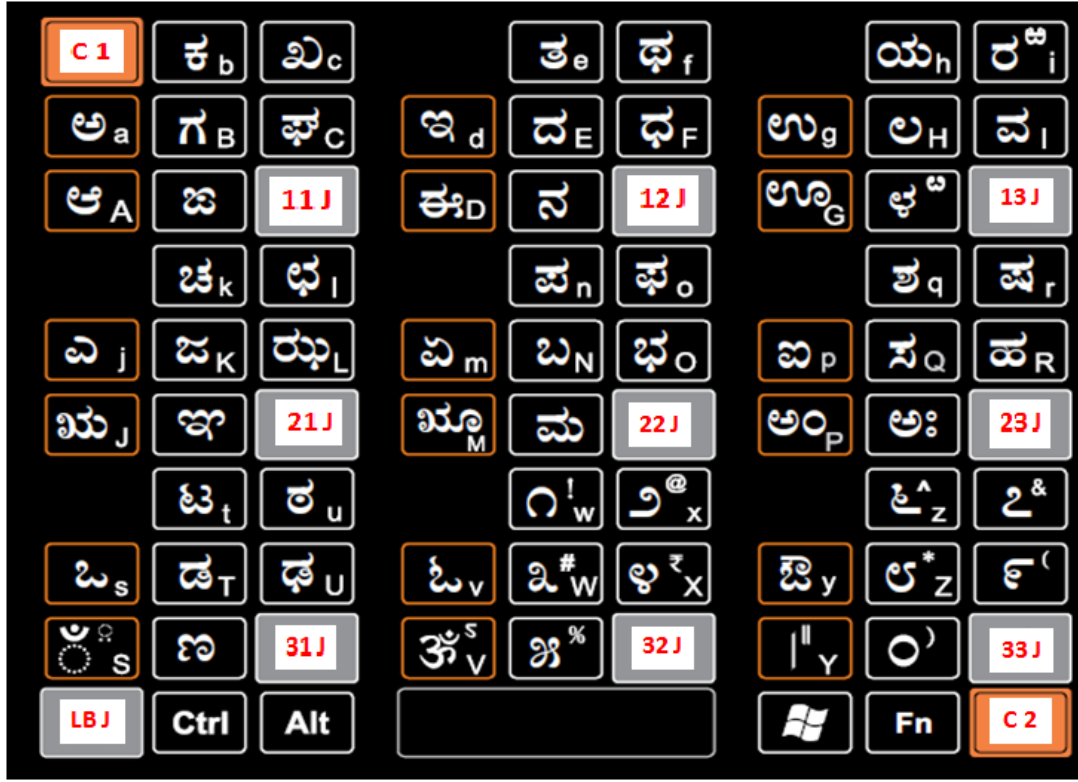
ಗುಣಿತ

Vyanjana combine to Swara



Vyanjana joins to Vyanjana





ಕನಾದ ಕೀಲಿಮಣೆಯಲ್ಲಿ ಮೂರನೇ ಅಡ್ಡಸಾಲಿನ ಮೊದಲನೇ ಉದ್ದ ಸಾಲಿನಲ್ಲಿ ಇರುವ 'ಜೋಡಿಸು' (31J) ಕೀಲಿಗೆ ಎಡ ಹೆಬ್ಬೆಟ್ಟನ್ನು ಹೊಂದಿಸಿಕೊಳ್ಳಿ.


ಮೂರನೇ ಅಡ್ಡಸಾಲಿನ ಮೂರನೇ ಉದ್ದ ಸಾಲಿನಲ್ಲಿ ಇರುವ 'ಜೋಡಿಸು' (33J) ಕೀಲಿಗೆ ಬಲ ಹೆಬ್ಬೆಟ್ಟನ್ನು ಹೊಂದಿಸಿಕೊಳ್ಳಿ. ಎರಡೂ ಕೀಲಿಗಳು ಒಂದೇ ಫಲಿತಾಂಶವನ್ನು ನೀಡುತ್ತದೆ.

Visually Locate the JOIN and COMBINE KEYS in the layout.

ವ್ಯಂಜನಕ್ಕೆ ವ್ಯಂಜನ ಜೋಡಿಸಬೇಕಾದರೆ ಜೋಡಿಸು- ಕೀಲಿ ಮೇಲೆ ಹಾಗೂ ಕೆಳ ಸಾಲಿನಲ್ಲಿ ಇದೆ.



ವ್ಯಂಜನಕ್ಕೆ ಸ್ವರ ಜೋಡಿಸಬೇಕಾದರೆ ಸೇರಿಸು ಕೀಲಿ ಪ್ರತಿ ಅಡ್ಡ- ಉದ್ದ ಸಾಲುಗಳ ಮೂಲೆಯಲ್ಲಿ ಇದೆ. ಅನುಕೂಲಕ್ಕಾಗಿ ಒಂದು ಹೆಚ್ಚಿನ 'ಜೋಡಿಸು ಕೀಲಿಯನ್ನು ಕೀಲಿಮಣೆಯ ಎಡ ಮೂಲೆಯಲ್ಲಿ ಕೊಡಲಾಗಿದೆ.




Simple Rule to Form Gunita and Samyukta Aksharas

ಗುಣಿತಾಕ್ಷರ

ವ್ಯಂಜನ +

(ಜೋಡಿಸು ಕೀಲಿಯನ್ನು ಒತ್ತಿ ಹಿಡಿದು)

ಸ್ವರ ಕೀಲಿಯನ್ನು ಒತ್ತಿ.



ಸಂಯುಕ್ತಾಕ್ಷರ

ವ್ಯಂಜನ +

(ಸೇರಿಸು ಕೀಲಿಯನ್ನು ಒತ್ತಿ) +

ಸೇರಿಸಬೇಕಾದ ವ್ಯಂಜನ ಕೀಲಿಯನ್ನು ಒತ್ತಿ.



ಕನ್ನಡ ಅಕ್ಷರಗಳ ಟಂಕನ ನಿಯಮ:

ಹೇಳಿದಂತೆ ಬರೆಯುವುದು, ಉಚ್ಚಾರಣೆಯಂತೆ ಟಂಕಿಸುವುದು.

ಇದರಲ್ಲಿ ಒಟ್ಟು ಏಳು ವಿಭಾಗಗಳಿವೆ.

1. ಪೂರ್ಣ ಸ್ವರ : ಅ , ಇ , ಅಂ, ಅಃ
2. ಪೂರ್ಣ ವ್ಯಂಜನ: ಕ ಗ ಪ ಬ ಯ
3. ಅರ್ಧಾಕ್ಷರ : ಕ್ , ಗ್ , ವ್
4. ಗುಣಿತಾಕ್ಷರ : ಕಾ, ಗಾ , ಕೀ, ಬೀ
5. ಸಂಯುಕ್ತಾಕ್ಷರ -೧(ಎರಡು ವ್ಯಂಜನ) : (ಕ) ನ್ನ (ಡ), ಮಂಡ್ಯ
6. ಸಂಯುಕ್ತಾಕ್ಷರ -೨ (ಎರಡಕ್ಕಿಂತ ಹೆಚ್ಚಿನ ವ್ಯಂಜನ):
7. ಸಂಯುಕ್ತ ಗುಣಿತಾಕ್ಷರ: ಸ್ತ್ರೀ , (ಲ)ಕ್ಷ್ಮೀ , ಸ್ವಾತಂತ್ರ್ಯಾನಂತರ

ಸಂಯುಕ್ತಾಕ್ಷರಗಳಲ್ಲಿ ನಿಯಮ

ಉಚ್ಚಾರಣೆಯಲ್ಲಿ ಯಾವ ಕ್ರಮದಲ್ಲಿ
ಸ್ವರ - ವ್ಯಂಜನಗಳು ಬರುತ್ತದೋ
ಅದೇ ರೀತಿ ಕೀಲಿಗಳನ್ನು ಟಂಕಿಸಿ.

ಸಂಯುಕ್ತಾಕ್ಷರಗಳಲ್ಲಿ ವ್ಯಂಜನಗಳ ಜೋಡಿಸುವಿಕೆ ಉಚ್ಚಾರಣೆಯಂತೆ ಟಂಕಿಸಲಾಗುತ್ತದೆ.

ವ್ಯಂಜನಗಳ ಜೋಡಿಸುವಿಕೆಗೆ ಬೇಕಾದ ನಾಲ್ಕು ಕೀಲಿಗಳು (C-1, C-2, C-3, C-4). ಕ-ನಾದದಲ್ಲಿ ಇವೆ.

ಮೂರು ಕಂಬ ಸಾಲುಗಳ ಮೊದಲ ಮನೆಯಲ್ಲಿ C-1, C-2, C-3, ಹಾಗೂ ಕೀಲಿಮಣೆಯ ಬಲ-ಮೂಲೆಯಲ್ಲಿ C-4 ವ್ಯಂಜನ-ಜೋಡಿಸುವ ಕೀಲಿಗಳು ಇವೆ.

ಎಲ್ಲಾ ಕೀಲಿಗಳೂ ಒಂದೇ ಫಲಿತಾಂಶವನ್ನು ನೀಡುತ್ತವೆ.

ಕನಾದ -ಅಕತದಬ ವಿನ್ಯಾಸದಲ್ಲಿ ವ್ಯಂಜನಗಳು ಅಡ್ಡ ಸಾಲಿನ ೧-೨ ಕಾಲಂಗಳಲ್ಲಿ ಮಾತ್ರ ಸ್ಥಾನವನ್ನು ಹೊಂದಿದೆ.

ಮೂರೂ ಉದ್ದ ಸಾಲುಗಳಲ್ಲಿ ಮೊದಲನೆಯ ಅಡ್ಡಸಾಲಿನ ಮೊದಲನೇ ಮನೆ ವ್ಯಂಜನ - ಜೋಡಣೆ ಕೀಲಿಯ ಸ್ಥಾನವಾಗಿದೆ.

ಆದುದರಿಂದ ಯಾವುದೇ ಸಾಲಿನಲ್ಲಿ ಇರುವ ವ್ಯಂಜನಕ್ಕೆ ವ್ಯಂಜನವನ್ನು ಸೇರಿಸಬೇಕಾದರೆ ವ್ಯಂಜನ-ಕೀಲಿಯನ್ನು ಒತ್ತಿ. ವ್ಯಂಜನ-ಜೋಡಿಸುವ ಕೀಲಿಯನ್ನು ಒತ್ತಿ.

ಮುಂದೆ ಸೇರಿಸಬೇಕಾದ ವ್ಯಂಜನವನ್ನು ಒತ್ತಿ. ಮತ್ತೆ ವ್ಯಂಜನವನ್ನು ಸೇರಿಸಬೇಕಾದರೆ ಮತ್ತೆ ವ್ಯಂಜನ-ಜೋಡಿಸುವ ಕೀಲಿಯನ್ನು ಒತ್ತಿ; ಪ್ರಕ್ರಿಯೆಯನ್ನು

ಮುಂದುವರಿಸಿ.

ಒಂದುವೇಳೆ ಸಂಯುಕ್ತ ವ್ಯಂಜನಕ್ಕೆ ಸ್ವರವನ್ನು ಸೇರಿಸಬೇಕಾದರೆ ಗುಣಿತಾಕ್ಷರದಲ್ಲಿ ಸೂಚಿಸಿರುವಂತೆ (31J -32 J) ಕೀಲಿ ಬಳಸಿ. ಉದಾಹರಣೆಗಳನ್ನು ಗಮನಿಸಿ.

ಉದಾಹರಣೆಗಳು : ಕ- ವ್ಯಂಜನ -ಸಂಯುಕ್ತಾಕ್ಷರಗಳು

ಕ - ಗೆ (ವ್ಯಂಜನ) ಸೇರಿಸಲು - ಕೀಲಿ ಚಿಹ್ನೆ



ಕ + ಕ :: ಕ್ಕ (ಅಕ್ಕ, ಬಕ್ಕ)

ಕ + ಚ :: ಕ್ಚ

ಕ + ಛ :: ಕ್ಞ

ಕ + ಳ :: ಕ್ಕ (ರಕ್ಕ, ಸೂಕ್ಕ)

ಕ + ಲ :: ಕ್ಲ

ಕ + ವ :: ಕ್ವ

ಕ + ಷ :: ಕ್ಷ

ಕ + ಷ :: ಕ್ಷ (ರುಕ್ಕ)

ಕ + ಷ :: ಕ್ಷ (ಶಾಕ್ಕ)

ಕ + ರ :: ಕ್ರ (ವಕ್ಕ)

ಕ + ಲ :: ಕ್ಲ (ಬಕ್ಕ)

ಕ + ಲ :: ಕ್ಲ (ಷಕ್ಕ)

ಕ + ಷ :: ಕ್ಷ

ಕ + ಷ :: ಕ್ಷ (ಷಷ)

ಕ + ಷ :: ಕ್ಷ

ಈ ಪದಗಳಲ್ಲಿ ಸಂಯುಕ್ತ ಅಕ್ಷರಗಳು ಪದಗಳ ರೂಪದಲ್ಲಿ ಬರುತ್ತವೆ.

ಈಗಾಗಲೇ ಕಲಿತಿರುವಂತೆ ಗುಣಿತ- ಸಂಯುಕ್ತ ಅಕ್ಷರಗಳನ್ನು ಟಂಕಿಸುವ ಕ್ರಮದಲ್ಲಿ ಈ ಪದಗಳನ್ನು ಟಂಕಿಸಿ.

ಅಕ್ಕ ಅಗ್ಗ ಆಗ ;

ಕೆಚ್ಚು - ರೊಚ್ಚು

ಗೀಟು - ಏಟು

ಕಾವಿ - ಖಾವಿ- ಖಾದಿ

ಕತ್ತಿ - ಕತ್ತೆ- ಕಥೆ -ಕೋತಿ

ಆಗ - ಈಗ - ಬೇಗ - ಜಾಗ

ಅಚ್ಚು - ಮೆಚ್ಚು

ಆಟ - ಉಟ - ಪಾಠ

ಕಾಗೆ - ಗೂಗೆ - ಗೂಬೆ

ಆತ - ಈತ -ತಾತ

ಅಂಗ - ಮಂಗ - ಗಂಗ - ಗಂಗಾಳ

ಅಜ್ಜ ಅಜ್ಜಿ ಬಜ್ಜಿ ಕಜ್ಜಿ

ಈ ಪದಗಳಲ್ಲಿ ಸಂಯುಕ್ತ ಅಕ್ಷರಗಳು ಪದಗಳ ರೂಪದಲ್ಲಿ ಬರುತ್ತವೆ.

ಈಗಾಗಲೇ ಕಲಿತಿರುವಂತೆ ಗುಣಿತ- ಸಂಯುಕ್ತ ಅಕ್ಷರಗಳನ್ನು ಟಂಕಿಸುವ ಕ್ರಮದಲ್ಲಿ ಈ ಪದಗಳನ್ನು ಟಂಕಿಸಿ.

ಮಂತ್ರ - ತಂತ್ರ - ಯಂತ್ರ -ಸ್ವತಂತ್ರ -ಸ್ವಾತಂತ್ರ್ಯ - ಸ್ವಾತಂತ್ರ್ಯೋತ್ಸವ

ನಾದ - ನಾಡು - ನಾಡಿ - ಕನ್ನಡಿ

ಕನಸು - ಮನಸು - ನನಸು - ಮುನಿಸು

ನಾದ - ನಾಡು - ನಾಡಿ - ಕನ್ನಡಿ

ಕನಸು - ಮನಸು - ನನಸು - ಮುನಿಸು

ಜನ - ಜಾನಿ- ಜನಕ - ಜನನ - ಜಾನಕಿ - ಜನಾರ್ದನ

ಚಾವಡಿ - ಚಾಡಿ - ರಾಡಿ - ಗಾಡಿ - ಮಾಡಿ - ಹಾಡಿ -ದಾಡಿ -ಅಡಿ- ಆಡಿ

ಕಲಿ - ಕಾಲ- ಕಾಲು- ಕಲ್ಲು -ಕಾಳು - ಕರಳು -ಮರಳು - ತರಳು -ಬಾಳು -ತಾಳು -ಆಳು - ಅಳು

ಈ ಪದಗಳಲ್ಲಿ ಸಂಯುಕ್ತ ಅಕ್ಷರಗಳು ಪದಗಳ ರೂಪದಲ್ಲಿ ಬರುತ್ತವೆ.

ಈಗಾಗಲೇ ಕಲಿತಿರುವಂತೆ ಗುಣಿತ- ಸಂಯುಕ್ತ ಅಕ್ಷರಗಳನ್ನು ಟಂಕಿಸುವ ಕ್ರಮದಲ್ಲಿ ಈ ಪದಗಳನ್ನು ಟಂಕಿಸಿ.

ಅಂಗ - ಸಂಗ - ಮಂಗ - ಭಂಗ - ಲಿಂಗ - ಸಾಂಗ -

ಅಂಕ - ಅಂಜು - ಮಂಕ - ವೆಂಕ - ಟಂಕ - ಪಲ್ಲಂಕ -

ಅಕ್ಷಿ - ಪಕ್ಷಿ - ದಾಕ್ಷಾಯಣಿ - ರಾಕ್ಷಸ - ಭಕ್ಷ್ಯ - ಭೋಜ್ಯ - ಯೋಜ್ಯ

ಯೋಗ್ಯ - ಭೋಗ್ಯ - ಸಾಮ್ರಾಜ್ಯ - ರಾಜ್ಯ

ಬೆಸ್ತ - ಶಾಸ್ತ - ಶಾಸ್ತ್ರ - ಶಾಸ್ತ್ರೀ - ಶಾಸ್ತ್ರೀಯ - ಮಸ್ತಿ - ಕುಸ್ತಿ - ಭಸ್ತಿ

ಈ ಹಂತದಿಂದ ನಾವು ವಾಕ್ಯಗಳನ್ನು ಕ-ನಾದದ ಮೂಲಕ ಟಂಕಿಸಲು ಪ್ರಾರಂಭಿಸೋಣ.

ಅಭ್ಯಾಸ - ೧: ಕೇಳುತ್ತಾ ಟಂಕಿಸಿ (ಉಕ್ತ - ಲೇಖನದಂತೆ - ಉಕ್ತ- ಉಕ್ತಿ -ಟಂಕನ Listen and type Kannada words).

ಅಭ್ಯಾಸ - ೨: ನೋಡಿ - ಟಂಕಿಸಿ. See and Type a document (Replication)