Ka-Naada Absolute Beginner

Continuation of 1.1

The first slide here is after 16th slide of ver 1.1 document

Goal: Complete Beginners learning of First and third column varnamaala items

ಕ-ನಾದ ಪ್ರಾರಂಭಿಕ ಅಭ್ಯಾಸ ಅಕತದಬ ಕೀಲಿಮಣೆ

BVK Sastry

Ka-NaadaTM All rights reserved 2009

ಒಂದು-ಮೂರು ಉದ್ದ ಸಾಲು

First - Third columns

Key in the following Unit letters.

Pronounce the letters as you key-in.

Notice- Identify the Finger movements for each unit letter and combinations.

Keep the English Spelling and Phonetic mapping out of mind.

ಕೆಳಕಂಡ ಅಕ್ಷರಗಳನ್ನು ಉಚ್ಚಾರಣೆ ಮಾಡುತ್ತಾ ಟಂಕಿಸಿ.

ಬೆರಳುಗಳ ಚಲನೆಯನ್ನು ಗಮನಿಸಿ- ಗುರುತಿಸಿ.

ಇಂಗ್ಲೀಷ್ ಉಚ್ಚಾರಣೆ (ಸ್ಪೆಲ್ಲಿಂಗ್) ಅನ್ನು ಮನಸ್ಸಿನಿಂದ ದೂರವಿಡಿ.

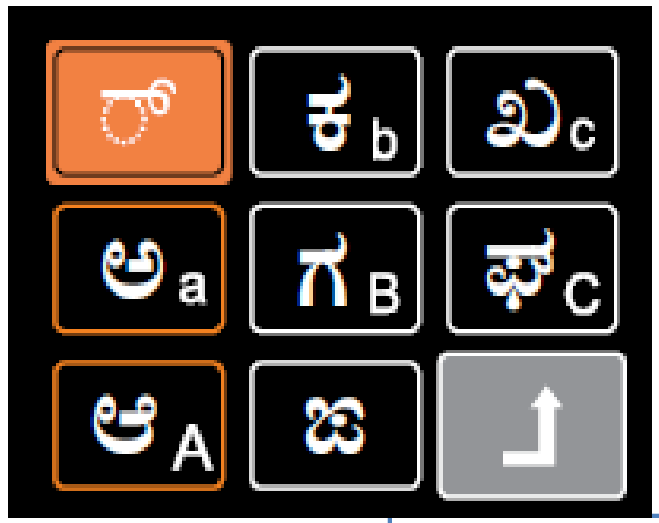

ಅ ಆ ಎ ಋ ಒ - ಉ ಊ ಐ ಅಂ ಔ

ಅ ಆ ಎ ಋ ಒ -ಒ ಋ ಎ ಆ ಅ

ಉ ಊ ಐ ಅಂ ಔ - ಔ ಅಂ ಐ ಊ ಉ

ಅ ಉ ಆ ಊ ಅ ಐ ಋ ಅಂ ಅ ಔ

ಕ ಗ ಙ - ಯ ಲ ಳ

ಚ ಜ ಞ - ಶ ಸ ಅಃ

ಟ ಡ ಣ - ಟ ಡ ಣ

Ka-NaadaTM All rights reserved 2009

ಒಂದು-ಮೂರು ಉದ್ದ ಸಾಲು

First - Third columns

Key in the following Unit letters.

Pronounce the letters as you key-in.

Notice- Identify the Finger movements for each unit letter and combinations.

Keep the English Spelling and Phonetic mapping out of mind.

ಕೆಳಕಂಡ ಅಕ್ಷರಗಳನ್ನು ಉಚ್ಚಾರಣೆ ಮಾಡುತ್ತಾ ಟಂಕಿಸಿ.

ಬೆರಳುಗಳ ಚಲನೆಯನ್ನು ಗಮನಿಸಿ- ಗುರುತಿಸಿ.

ಇಂಗ್ಲೀಷ್ ಉಚ್ಚಾರಣೆ (ಸ್ಪೆಲ್ಲಿಂಗ್) ಅನ್ನು ಮನಸ್ಸಿನಿಂದ ದೂರವಿಡಿ.

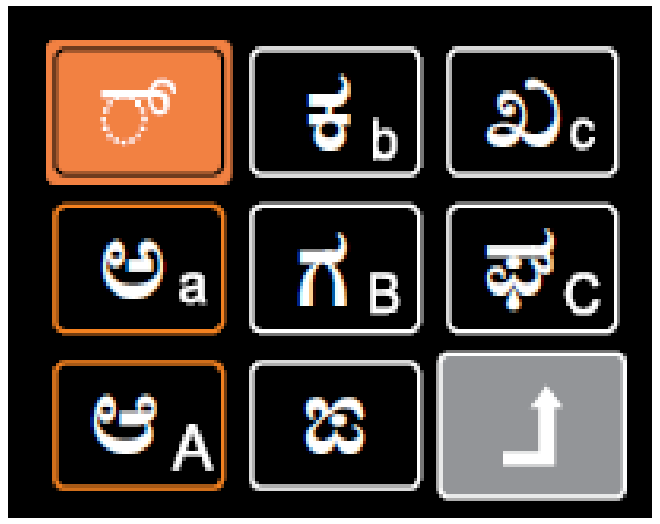

ಕ ಖ ಗ ಘ - ಯ ರ ಲ ವ

ಚ ಛ ಜ ಝ - ಶ ಷ ಸ ಹ

ಚ ಶ ಛ ಷ ಜ ಸ ಝ ಹ

ಟ ಠ ಡ ಢ - ಢ ಡ ಠ ಟ

Ka-NaadaTM All rights reserved 2009

ಒಂದು-ಮೂರು ಉದ್ದ ಸಾಲು

First - Third columns

Key in the following Unit letters.

Pronounce the letters as you key-in.

Notice- Identify the Finger movements for each unit letter and combinations.

Keep the English Spelling and Phonetic mapping out of mind.

ಕೆಳಕಂಡ ಅಕ್ಷರಗಳನ್ನು ಉಚ್ಚಾರಣೆ ಮಾಡುತ್ತಾ ಟಂಕಿಸಿ.

ಬೆರಳುಗಳ ಚಲನೆಯನ್ನು ಗಮನಿಸಿ- ಗುರುತಿಸಿ.

ಇಂಗ್ಲೀಷ್ ಉಚ್ಚಾರಣೆ (ಸ್ಪೆಲ್ಲಿಂಗ್) ಅನ್ನು ಮನಸ್ಸಿನಿಂದ ದೂರವಿಡಿ.

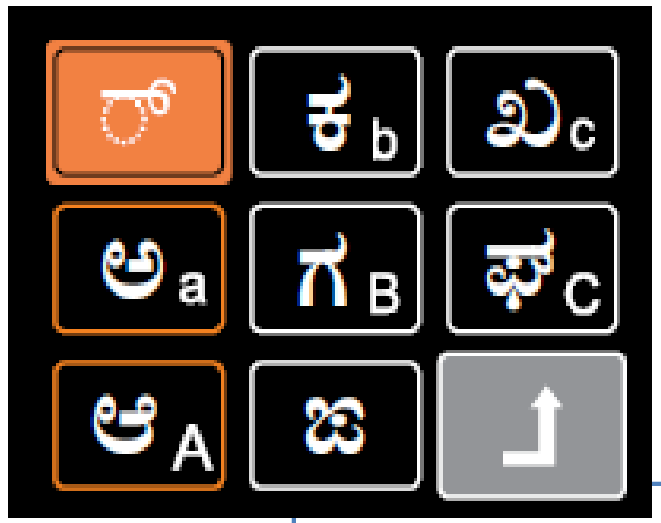

ಆ ಗ ಖ - ಊ ಲ ರ

ಝ ಜ ಛ - ಅಂ ಸ ಷ

ಕ ಫ ಯ ವ - ಗ ಖ ಲ ರ

ಚ ಝ ಶ ಹ - ಜ ಛ ಸ ಷ

ಟ ಢ ಡ ಠ - ಠ ಡ ಢ ಟ

Ka-NaadaTM All rights reserved 2009