

## French for parents II - Week 1

### 1. Mon logement

- Où habites-tu ? Présente ton logement en cochant les cases :

**J'habite** à .....

**J'habite**

<input type="checkbox"/> à la campagne	<input type="checkbox"/> dans une ville	<input type="checkbox"/> dans une maison
<input type="checkbox"/> à la montagne	<input type="checkbox"/> dans un village	<input type="checkbox"/> dans un appartement
<input type="checkbox"/> au bord de l'eau		<input type="checkbox"/> dans un gratte-ciel
		<input type="checkbox"/> dans un chalet

**Mon logement a**

<input type="checkbox"/> Entre 1 et 4 pièces	<input type="checkbox"/> Une terrasse
<input type="checkbox"/> Entre 4 et 7 pièces	<input type="checkbox"/> Un jardin
<input type="checkbox"/> Plus de 7 pièces	

### 2. Les pièces d'un logement

- Regarde la [vidéo](#) et dis si ces pièces sont chez Inès ou chez Mayeul.







	Inès 	Mayeul 
Une entrée	<input type="checkbox"/> Oui <input type="checkbox"/> Non	<input type="checkbox"/> Oui <input type="checkbox"/> Non
Des escaliers	<input type="checkbox"/> Oui <input type="checkbox"/> Non	<input type="checkbox"/> Oui <input type="checkbox"/> Non
Un jardin	<input type="checkbox"/> Oui <input type="checkbox"/> Non	<input type="checkbox"/> Oui <input type="checkbox"/> Non
Un salon	<input type="checkbox"/> Oui <input type="checkbox"/> Non	<input type="checkbox"/> Oui <input type="checkbox"/> Non
Une salle-de-bains	<input type="checkbox"/> Oui <input type="checkbox"/> Non	<input type="checkbox"/> Oui <input type="checkbox"/> Non
Un bureau	<input type="checkbox"/> Oui <input type="checkbox"/> Non	<input type="checkbox"/> Oui <input type="checkbox"/> Non
Un couloir	<input type="checkbox"/> Oui <input type="checkbox"/> Non	<input type="checkbox"/> Oui <input type="checkbox"/> Non
Une cuisine	<input type="checkbox"/> Oui <input type="checkbox"/> Non	<input type="checkbox"/> Oui <input type="checkbox"/> Non
Une chambre	<input type="checkbox"/> Oui <input type="checkbox"/> Non	<input type="checkbox"/> Oui <input type="checkbox"/> Non

- Et chez toi ? Quelles pièces il y a ?

Chez moi, il y a .....

.....

- Regarde à nouveau la vidéo et complète les phrases avec les mots:

		
ici	là-bas	chez
		
à gauche	à droite	dans
à côté		

- Bonjour, bienvenue ..... moi.
- ....., c'est l'entrée.
- ....., c'est le couloir.
- On va aller ..... le jardin.
- ....., c'est ma maman et mon petit frère, Juan.
- Mon lit, avec ..... de mon lit, mon bureau.

Source: [TV5 monde](http://TV5monde.com)

### 3. Les articles indéfinis


	Singulier	Pluriel
Masculin		
Féminin		

### 4. Description d'une pièce

- Utilise les images du *slideshow*, pour décrire une pièce de chez toi dans le tableau suivant:

<i>Dans mon/ma .....</i>	
<i>Il y a</i>	<i>Il n'y a pas de</i>
- ...	- ...

- À partir du tableau, décris la pièce de ta maison en utilisant les prépositions de lieu (à droite, à côté...) et dessine tes indications sur le plan:




Exemple: *Dans mon salon, il y a un canapé. À côté du canapé, il y a une table basse et un tapis. En face, il y a une grande bibliothèque. À droite de la bibliothèque, il y a une fenêtre. Dans le coin, il y a une cheminée et à côté de la cheminée, un tapis. Bienvenue chez moi!*

.....

.....

.....



**Exercice supplémentaire:**

- Complète les phrases suivantes avec *un/ une/ des/ le/ la/ l'/ les*
1. Je regarde ..... film à ..... télé, c'est ..... film de 1967.
  2. J'adore ..... sports nautiques.
  3. Pour aller à ..... aéroport, prenez ..... bus 212.
  4. .... musée du Louvre est ..... musée magnifique.
  5. Au restaurant, je prends toujours ..... café.