



Starter

· Student's Book ·

INGLÉS


UNIT

Starter
• Student's Book •

WELCOME



1. Escribe las letras correctas en los espacios para completar los nombres de las imágenes.

1. _ _ _ U _ _ _ 

5. _ P _ _ _ _ 

2. _ _ _ _ _ E _ 

6. H _ _ _ _ _ 

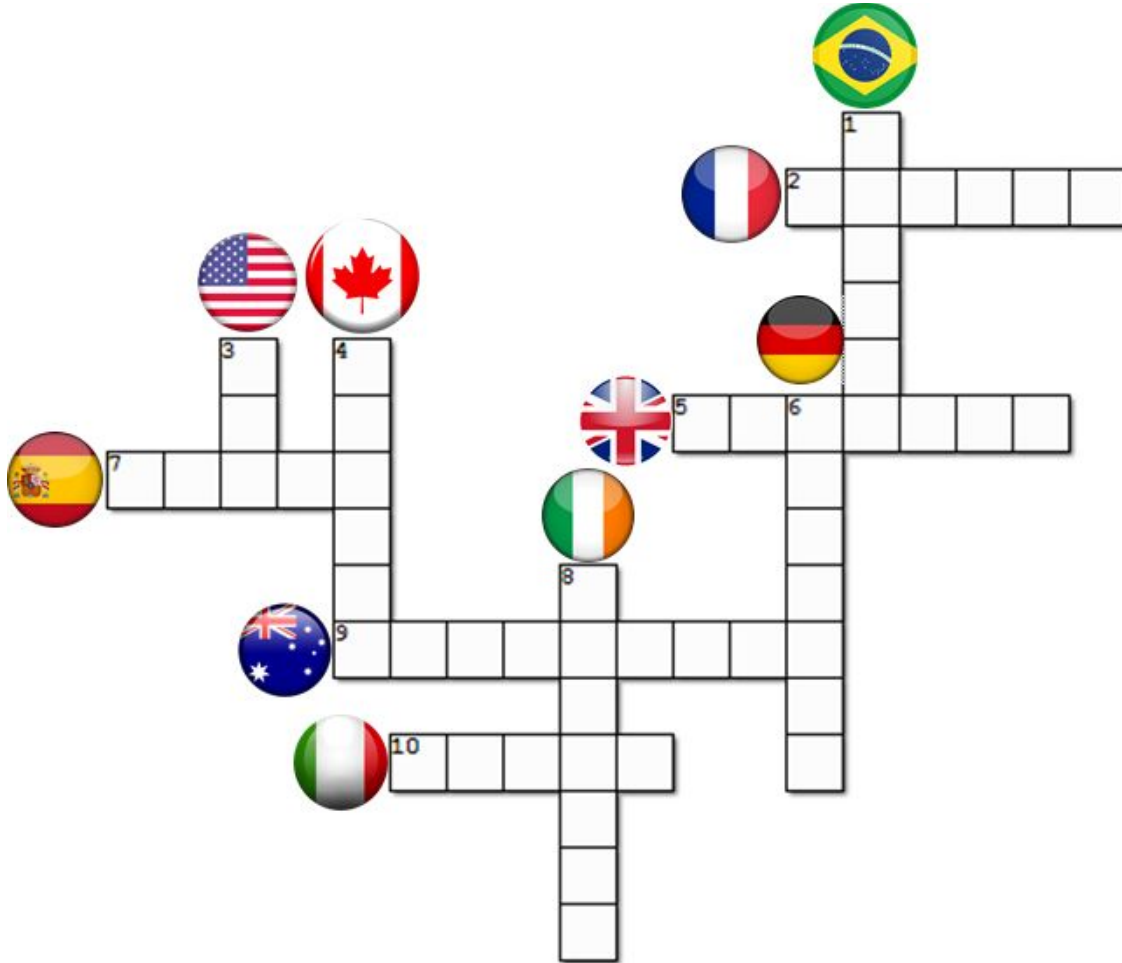
3. _ _ _ _ _ L _ _ _ 

7. _ _ _ _ _ A _ _ _ 

4. _ _ _ _ E _ 

8. _ _ _ A _ _ 

2. Escribe los nombres de los países en el crucigrama.



3. Usa *a* o *an* de acuerdo a cada sustantivo. Recuerda que lo importante es el sonido, no el spelling de las palabras.

___ pear

___ umpire

___ shoe

___ apple

___ book

___ university

___ helmet

___ orange

___ elephant

___ umbrella

___ hour

___ one-hour movie



4. Empareja las conjugaciones del verbo to be con sus equivalencias en español.

- | | |
|---------------|-----------------------|
| 1. I am | a. (Yo) no soy/estoy |
| 2. You are | b. (Tú) eres/estás |
| 3. I am not | c. (Tú) no eres/estás |
| 4. You aren't | d. (Yo) soy/estoy |

5. Organiza las palabras para formar oraciones.

1. am / from / I / Colombia

2. not / You / Italy / are / from

3. Laura? / Are / you

4. at / Are / work / you?

5. old / I / years / 20 / am

6. not / I'm / home / at

7. I / student / am / a

8. an / am / I / accountant / not.

9. you / engineer? / Are / an.

10. Are / James / you?

6. Corrige los errores en las oraciones.

1. I am an estudent.

2. You am Tony.

3. You aren't not a enginer.

4. I are in the work.

5. You ar fron Colombia.


6. I are a accountant.

7. Completa los nombres de los países colocando las vocales que faltan.

1. S P _ _ N 

6. _ I _ L Y 

2. _ S _ 

7. B R _ Z _ L 

3. C _ N _ D _ 

8. F R _ N C _ 

4. _ _ S I R _ L _ _ 

9. G _ R M _ N Y 

5. _ N G L _ N D 

10. _ R _ L _ N D 

8. Cambia las oraciones de afirmativo a negativo.

1. I am a teacher.

2. You are Mary.

3. You are a lawyer.

4. You are in class.

5. I am 20 (years old).

9. Cambia las oraciones de negativo a afirmativo.

1. You aren't from Germany.

2. I am not in class.

3. You are not an engineer.

4. You aren't 40 years old.

5. I'm not Mark.

10. Convierte las oraciones en preguntas.

1. I am next.

2. You are Mary.

3. You are a lawyer.

4. You are in class.

5 You are 20 years old.

11. Responde las preguntas.

1. Are you a student?

2. Are you from Argentina?

3. Where are you from? (¿De dónde eres?)

4. Are you 15 years old?

5. How old are you? (¿Cuántos años tienes?)

6. Are you in class or at home? (¿Estás en clase o en casa?)



12. Escribe la traducción de las siguientes oraciones de inglés a español:

1. How do you say _____?

2. How do you spell that?

3. What is the meaning of _____?

4. How do you pronounce this/that?

5. I don't understand.

6. I don't know.

7. Can you repeat, please?

Libro Started / Student's Book.

Segunda edición: Enero 2020

Autor: Tommy Mendoza (Coach de Aclingua)

Reservados los derechos. No se permite reproducir, almacenar en sistemas de recuperación de la información ni transmitir alguna parte de esta publicación, cualquiera que sea el medio empleado electrónico, mecánico, fotocopia, grabación, etc., sin el permiso previo de los titulares de los derechos de propiedad intelectual.

Este material ha sido creado para uso exclusivo del curso de Inglés de **ACLingua**, método de estudio creado por **ACCaná S.A.S**

Bogotá – Colombia 2020





Starter

· Student's Book ·

INGLÉS

Es un producto de

accCanadá | **ac**Lingua

Bogotá - Calle 121 # 6 - 46 Oficina 119 - Usaquén / Línea de Contacto: 304 405 40 58