















































画像	名称	備考	使う場面	必要数	購入出来る場所	100円SHOP	販売単位での価格の相場	ドールコーデジで販売	ドールコーデジ価格	準備チェック
消 耗 品	 使い捨てビニール手袋	必要	クリーニング	5~6組	スーパー・ドラッグストア	○	200			
	 綿棒(大・中・小)	必要	クリーニング	各1パック	スーパー・ドラッグストア	○	200			
	 歯ブラシ	必要	布ボディのクリーニング	1本	スーパー・ドラッグストア	○	200			
	 コットン	必要	お顔のクリーニング	1パック	スーパー・ドラッグストア	○	200			
	 竹串	必要	お顔・手足のクリーニング	3~5本	スーパー	○	150			
	 メラミンスポンジ	必要	お顔・手足のクリーニング	1パック	スーパー・ドラッグストア	○	500			
	 柄付スポンジ	必要	顔部・手足のクリーニング	1本	スーパー・ホームセンター	○	500			
	 結束バンド	必要	顔部とボディのセット	1本	ホームセンター	○	400	ドールスクール リペアコース申込者のみ	150	
	 手袋綿	必要	布ボディのクリーニング	現在の重さを量る+α	手芸店	○	1,000			
	 金属製でない棒	必要・染着や割着で可	洗剤を混ぜる	1	スーパー・ホームセンター	○	200			
道 具	 ペーパーホルダー	必要	顔部をセット	1	スーパー・ホームセンター	○	1,000			
	 ラジオペンチ	必要	顔部を外す	1	ホームセンター	○	1,000			
	 ニッパー	必要	結束バンド・針金をカット	1	ホームセンター	○	1,000			
	 目打ち	必要	縫い目を解く・分け目を直す	1	手芸店・ホームセンター	○	800			
	 細目打ち	ソフトビニール部分が固い場合必要	縫い目を解く・縫い目の穴を開ける	布ボディのセット	手芸店・ホームセンター	○	800			
	 カッター	使った方が良い	縫い目を解く	1	手芸店・ホームセンター	○	250			
	 ロングピンセット	あると便利・染着等で代用可能	綿を抜く	1	ホームセンター	○	1,000			
	 小はさみ	必要	縫い目を解く	1	手芸店・ホームセンター	○	1,000			
	 ロング鉗子	あると便利・ロングピンセットでも可	綿を抜く	1	ホームセンター・ドールコーデジ	×	3,000	ドールスクール リペアコース申込者のみ	2,500	
	 鉗子	あると便利・使わなくても可	クリーニング・その他全般	1	手芸店・ドールコーデジ	×	1,500	ドールスクール リペアコース申込者のみ	1,300	
	 やすり	必要・爪用でも可	結束バンドのカット後	1	ホームセンター	○	500			
	 針山	あると便利	ボディの縫い合わせ	1	手芸店	○	500			
	 縫い針	必要(メリケン針4~6厚地用)	ボディの縫い合わせ	1	手芸店	○	400			
	 まち針	必要	ボディの縫い合わせ	5~6本	手芸店	○	350			
	 縫い糸	必要(ポリエステル手縫い糸50番)	ボディの縫い合わせ	1	手芸店	○	300			
	 方眼定規	あると便利・通常の定規でも可	ボディの縫い合わせ	1	手芸店	○	800			
	 ホッチキス	あった方が良い	ボディの縫い合わせ	1	文具店	○	500			
	 チャコペン	消しペン付(色が褪らない)	ボディの縫い合わせ	1	手芸店	○	350			
	 ラバーシンプル	あると便利・ナシの場合糸をペンチで抜く	ボディの縫い合わせ	1組	手芸店	○	500			
	 指ぬき	あると便利・ナシの場合は針をペンチ等で押す	ボディの縫い合わせ	1	手芸店	○	500			
 仮止めクリップ大・小	必要・文具クリップで代用可能	ボディの縫い合わせ	各5~6個	手芸店	○	600				

	水スプレー	必要	髪のを拭かす	1	ホームセンター	○	500			
	ノズル付ボトル	あると便利	洗浄剤を入れる	1	ホームセンター	○	200			
	ドライヤー	くるくるドライヤーのブラシを外して使用可	音芯を外す・再セット	1	家電店	×	2,000			
	タライ	洗面器で代用	クリーニング・つけ置き	1	スーパー・ホームセンター	○	1,000			
	軽量カップ	紙コップで代用可	洗剤の分量を量る	1	スーパー・ホームセンター	○	500			
	ヘアクリップ	必要	髪のを拭かす・クリーニング	5～6個	ドラッグストア	○	1,000			
	セットコム	必要	髪のを拭かす	1	ドラッグストア	○	500			
	粗めくし	必要	髪のを拭かす・クリーニング	1	ドラッグストア					
	水スプレー&セットコム	ドールコテージオリジナル	髪のを拭かす・クリーニング	1	ドールコテージ	○	500	○		1,200

	名称	備考	使う場面	必要数	購入出来る場所	100円SHOP	販売単位での価格の相場			
その他		ビニールシート	大きめビニール袋で代用可		作業をする際に下に敷く	ホームセンター	○	500		
		タオル	自宅にあるもので可	2～3枚	シャンプー後・髪をとく	スーパー・ホームセンター	○	500		
		ガーゼ	柔らかい布で可	2枚	クリーニング	ドラッグストア	○	300		
洗剤		ドールクリーナー	台所用中性洗剤で代用可(洗浄力は異なります)	1	髪のも・ソフビビニール部分のクリーニング	ドールコテージ	×	2,300	○	2300
		オキシクリーン	衣類用洗剤+漂白剤(洗浄・シミ抜き効果は異なる)	1	布ボディアの洗浄	ドラッグストア・ホームセンター	×	650		
		柔軟剤	衣類用柔軟剤	適量	髪のもクリーニング後	ドラッグストア・ホームセンター	○	200		
布		赤ちゃんタイプ	両腕両脚ソフビタイプ		ドールコテージ		10,000		ドールスクール リベアコース申込者のみ	1000
		幼児タイプ	両手ソフビタイプ		ドールコテージ		8,000		ドールスクール リベアコース申込者のみ	800
		女の子タイプ	両手ソフビタイプ		ドールコテージ		8,000		ドールスクール リベアコース申込者のみ	1000
		お姉さんタイプ	両腕両脚ソフビタイプ		ドールコテージ		10,000		ドールスクール リベアコース申込者のみ	800